

Экономический мониторинг города Владивостока, характеризующий состояние и динамику развития экономической, социальной и иных сфер жизнедеятельности за 2012 год¹

Потенциал города в крае за отчетный период (занимаемая доля по Приморскому краю):

- 32,1 % населения края
- 51,1 % оборота розничной торговли
- 47,5 % оборота общественного питания
- 52,3 % объема платных услуг
- 55,9 % объема работ по виду деятельности «Строительство»
- 60,2 % объема ввода в действие жилых домов
- 43,1 % объема отгруженных товаров промышленного производства по крупным и средним организациям
- 50,3 % объема инвестиций в основной капитал

Социальные индикаторы

1. Демография:

Показатели естественного движения населения

	человек		Изменение в % рост (+), спад (-)	на 1000 населения	
	2012 год	2011 год		2012 год	2011 год
Родившихся	6752	6498	+ 3,9	10,8	10,5
Умерших	7080	7258	- 2,5	11,4	11,7
в том числе детей в возрасте до 1 года	59	36	+ 1,6 п.	9,0 (на 1000 родившихся)	5,6 (на 1000 родившихся)
Естественная убыль	- 328	- 760	- 56,8	- 0,6	- 1,2
Браков	5385	5534	- 2,7	8,7	8,9
Разводов	2987	3011	- 0,8	4,8	4,9

В 2012 году по предварительным данным Приморскстата число родившихся жителей города увеличилось на 254 человека или на 3,9 %, в сравнении с 2011 годом; число умерших сократилось на 178 человек (на 2,5 %). Превышение числа умерших жителей города над числом родившихся составило 328 человек (или на 4,9 %). В сравнении с прошлым годом естественная убыль населения уменьшилась на 432 человека (или на 56,8 %).

В 2012 году количество прибывших в город Владивосток составило 23918 человек, выбывших – 20415 человек, таким образом, сложилось положительное миграционное сальдо в количестве 3503 человека. На 01.01.2013 численность постоянного населения города (по предварительным данным) составила 625868 человек, что на 3175 человек больше по сравнению с численностью на 01.01.2012 года. Увеличение численности населения города Владивостока обусловлено увеличением миграционного притока, превышающего естественную убыль населения. С 2011 года в статистический учет долгосрочной миграции населения включены также лица, зарегистрированные по месту пребывания на срок 9 месяцев и более.



¹ Мониторинг подготовлен на основе статистической отчетности Приморскстата за 2012 год.

2. Уровень жизни населения:

Среднемесячная начисленная заработная плата одного работника в 2012 году составила 32010 рублей (111,2 % к 2011 году), что в 3,8 раза превышает величину прожиточного минимума для трудоспособного населения, рассчитываемого по Приморскому краю. Реальная заработная плата (скорректированная на уровень инфляции) составила 105,3 %.

На 01.01.2013 просроченная задолженность по выплатам заработной платы работникам крупных и средних организаций наблюдаемых видов экономической деятельности составила 1,9 млн. рублей. Задолженность сложилась из-за отсутствия средств организаций. Задолженность из бюджетов всех уровней отсутствует.

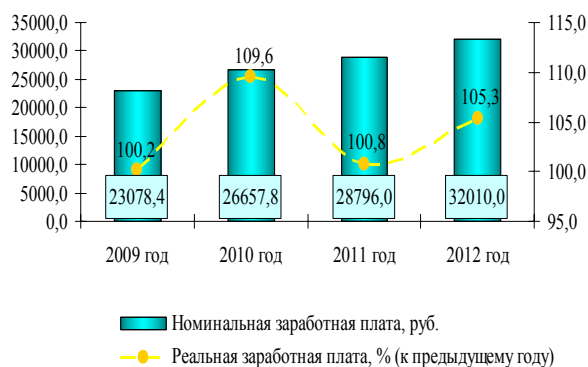
3. Занятость и безработица:

По оценке численность занятых в экономике в 2012 году составила 367,4 тыс. человек, в сравнении с 2011 годом численность занятых в экономике увеличилась на 2,2 тыс. человек или на 0,6 %.

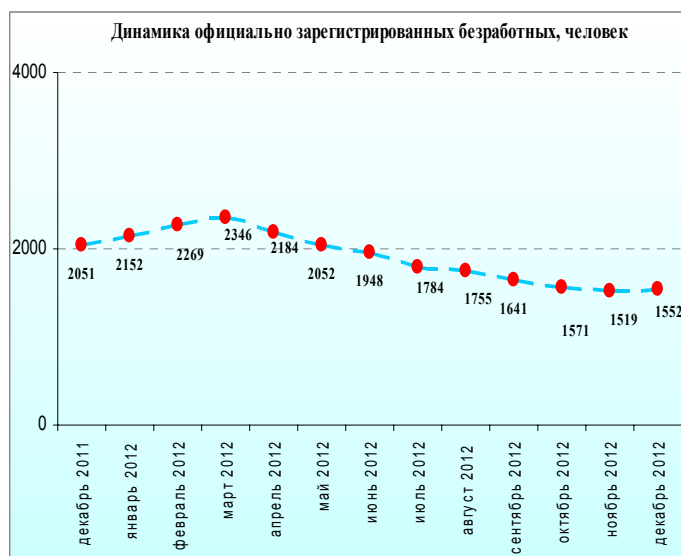
Среднесписочная численность работающих в организациях города в 2012 году по предварительным данным составила 251,1 тыс. человек, что на 2,3 % больше 2011 года.

По состоянию на 01.01.2013 численность официально зарегистрированных безработных составила 1552 человека, что на 24,3 % меньше 2011 года. Организациями города в службу занятости заявлено о наличии 13155 вакансиях, нагрузка не занятого населения на 100 вакансий составило 13,8 человек.

Динамика среднемесячной начисленной заработной платы

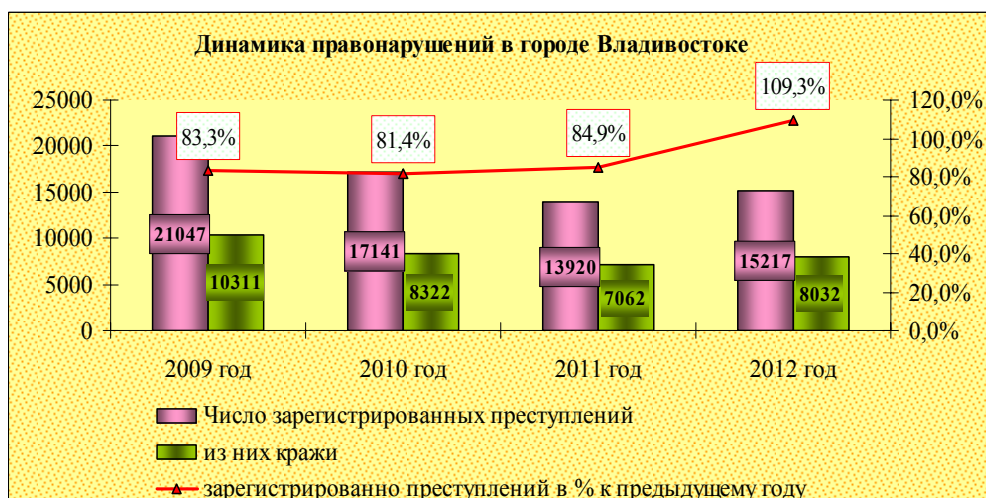


Динамика официально зарегистрированных безработных, человек



4. Правонарушения:

За 2012 год в городе Владивостоке зарегистрировано 15217 преступлений, из них кражи составляют 52,8 % (8032 кражи). Количество совершенных преступлений в 2012 году возросло на 9,3 % к уровню 2011 года (в том числе кражи на 13,7 %).



Экономические индикаторы


1. **Оборот организаций по видам экономической деятельности (по крупным и средним организациям)**

Оборот крупных и средних организаций по видам экономической деятельности за 2012 год составил 377312,8 млн. рублей или 105,1 % к итогу 2011 года. В структуре оборота наибольшую долю занимают: оптовая и розничная торговля, ремонт автотранспортных средств, мотоциклов, бытовых изделий, и предметов личного пользования (35,0 % или 132154,2 млн. рублей); промышленное производство (30,0 % или 113271,8 млн. руб.); транспорт и связь (22,5 % или 84898,6 млн. рублей). Незначительную долю в сумме оборота крупных и средних организаций занимают организации осуществляющие деятельность в строительстве (4,9 % или 18671,1 млн. рублей), рыболовстве и рыбоводстве (2,7 % или 10326,2 млн. рублей), операциях с недвижимым имуществом, арендой и предоставлением услуг (2,2 % или 8302,0 млн. рублей), образовании (0,9 % или 3479,7 млн. рублей) и других видов деятельности.



Производство:

В 2012 году крупными и средними организациями города Владивостока, занятыми в промышленных производствах, отгружено товаров собственного производства, выполнено работ и услуг собственными силами в действующих ценах 76138,5 млн. рублей, прирост объема отгруженных товаров собственного производства, выполненных работ и услуг к 2011 году составил 6,6 %. Основную долю промышленного производства по крупным и средним организациям составляют обрабатывающие производства 62,5 % и производство, распределение электроэнергии, газа и воды 36,4 %. Добыча полезных ископаемых в общем объеме отгруженных товаров занимает только 1,1 %, при темпе роста объема отгруженной продукции 91,8 %. Темп роста обрабатывающих производств составил – 108,5 %, производства, распределении электроэнергии, газа и воды – 104,0 %.



В структуре обрабатывающих производств наибольшую долю занимают производство транспортных средств и оборудования (53,1 % или 25271,2 млн. рублей) и производство пищевых продуктов, включая напитки (32,6 % или 15478,1 млн. рублей). Наименьшая доля отгруженных товаров собственного производства, выполненных работ и услуг собственными силами по чистым видам деятельности (14,3 %) приходится на: производство машин и оборудования (4,3 % или 2040,9 млн. рублей), производство прочих неметаллических минеральных продуктов (3,7 % или 1763,1 млн. рублей), целлюлозно-бумажное производство, издательскую и полиграфическую деятельность (1,3 % или 599,7 млн. рублей), прочие производства (5,0 % или 2403,9 млн. рублей).



В отчетном периоде индекс промышленного производства крупных и средних организаций составил 113,2 %, в том числе: добыча полезных ископаемых – 79,1 %; обрабатывающие производства – 116,6 %; производство и распределение электроэнергии, газа и воды – 98,9 %.

Значительные темпы роста зафиксированы в обрабатывающих производствах: производстве транспортных средств и оборудования – 132,1 %, производстве машин и оборудования – 112,8 %, производстве пищевых продуктов – 108,6 %, издательской и полиграфической деятельности – 101,0 %. Отмечен спад производства в сравнении с итогом 2011 года в следующих обрабатывающих производствах: производстве электрооборудования, электронного и оптического оборудования – 99,9 %, текстильном и швейном производстве (61,8 %), химическом производстве (21,6 %), производстве резиновых и пластмассовых изделий (24,6 %), производстве неметаллических минеральных продуктов (68,8 %), металлургическом производстве (41,0 %).

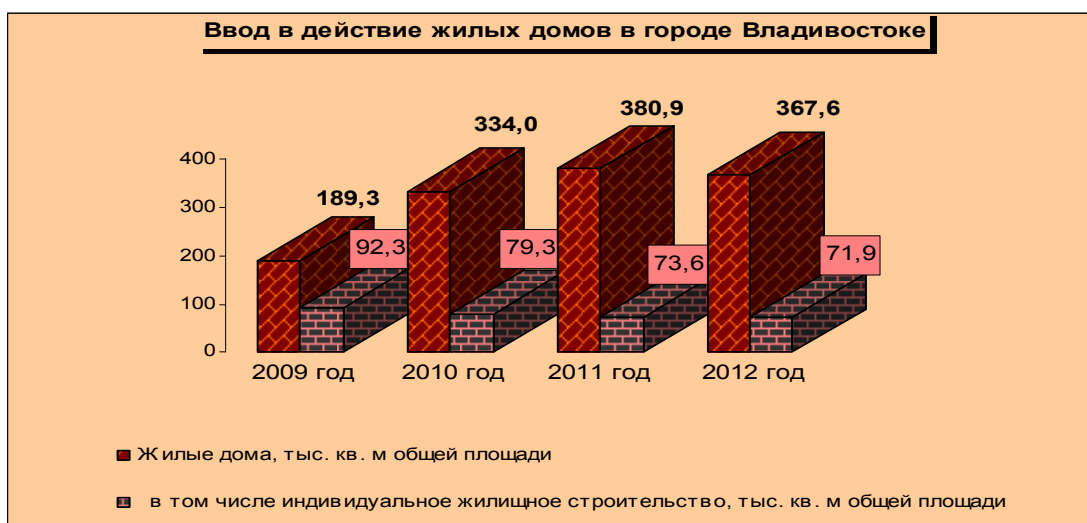
Строительство:

Объем работ, выполненных работ по виду деятельности «Строительство» (по полному кругу организаций с досчетом на субъекты малого предпринимательства и неформальную экономику) в 2012 году составил 48259,1 млн. рублей, что на 29,0 % в сопоставимых ценах меньше 2011 года. Крупными и средними организациями выполнено работ на 17254,2 млн. рублей (в 1,9 р. меньше 2011 года), в том числе 86,2 % работ пришлось на строительство зданий и сооружений.



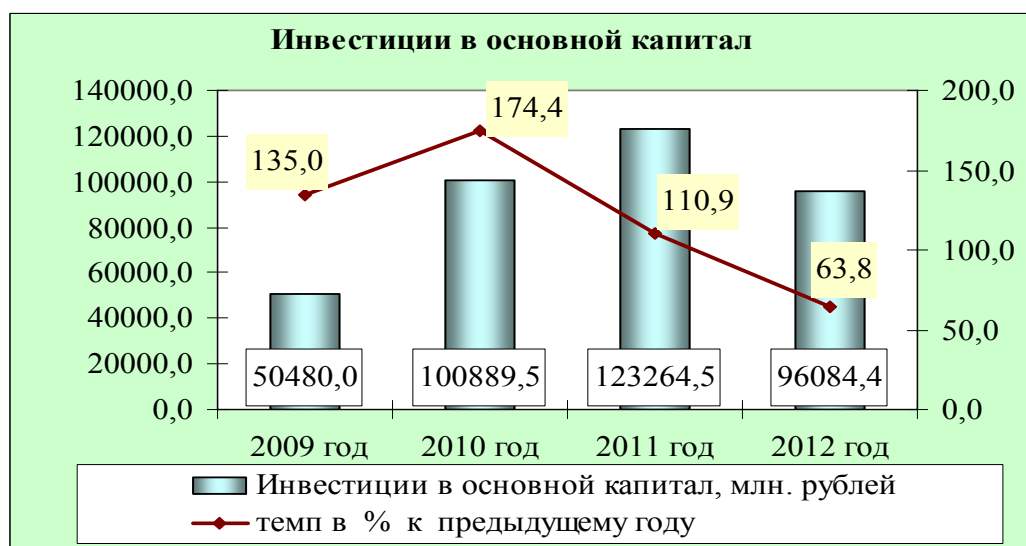
Жилищное строительство

В 2012 году введено 4942 квартиры общей площадью 367,6 тыс. м², что меньше 2011 года на 3,5 %. За счет индивидуальных застройщиков построено 71,9 тыс. м² жилья или 19,5 % от общей площади жилья, что на 2,4 % меньше 2011 года.



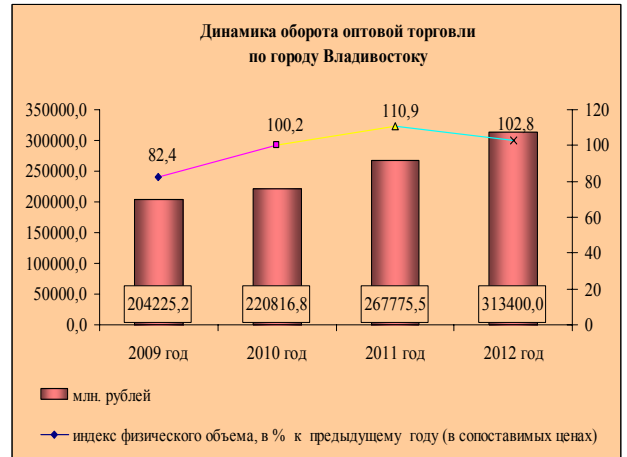
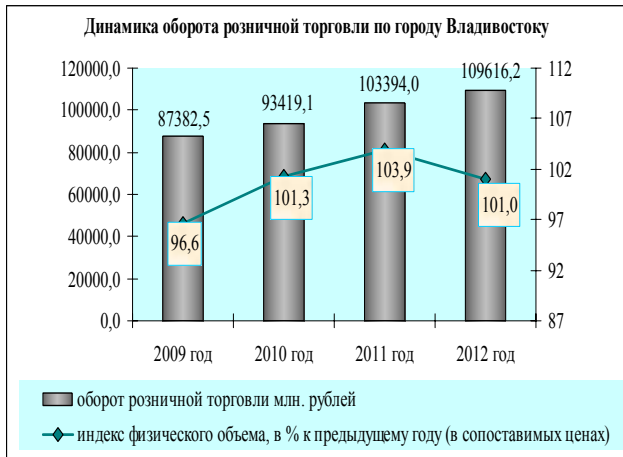
Инвестиции в основной капитал

Объем инвестиций в основной капитал за 2012 год составил 96084,4 млн. рублей и уменьшился по сравнению с 2011 годом на 36,2 % в сопоставимых ценах. Значительное снижение инвестиций в основной капитал связано с завершением строительства объектов саммита АТЭС и сокращением инвестиций за счет бюджетных средств.



2. Потребительский рынок товаров и услуг:

Состояние данного сектора экономики в 2012 году характеризовалось следующими основными показателями: оборот розничной торговли по всем каналам реализации составил 109616,2 млн. рублей (101,0 % к 2011 году в сопоставимых ценах); оборот оптовой торговли 313400,0 млн. рублей (102,8 % к 2011 году в сопоставимых ценах); оборот общественного питания – 5078,6 млн. рублей (118,0 % к 2011 году в сопоставимых ценах); объем платных услуг населению – 58506,1 млн. рублей (106,0 % к 2011 году в сопоставимых ценах).



3. Основные показатели экономической активности:

Показатели экономической активности:

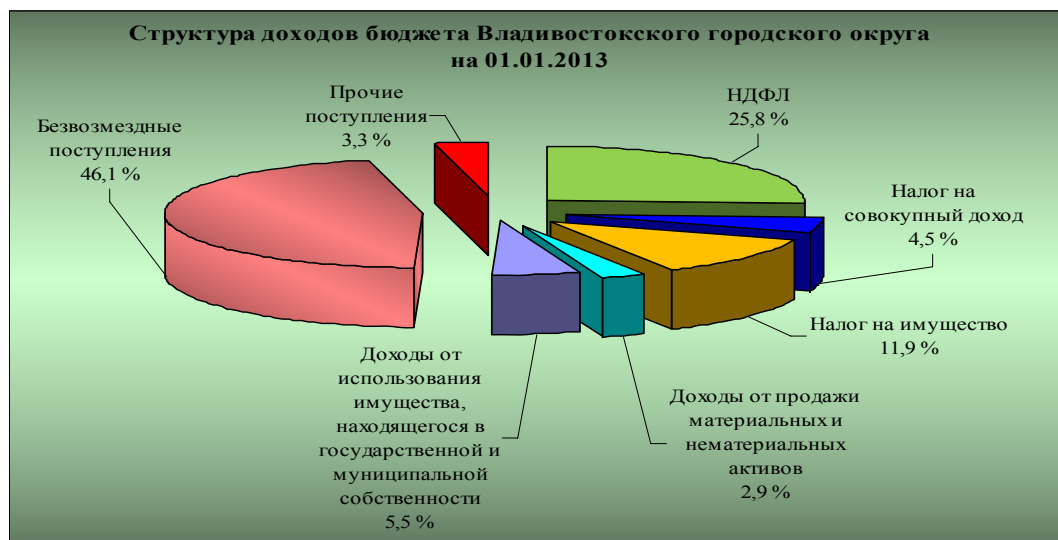
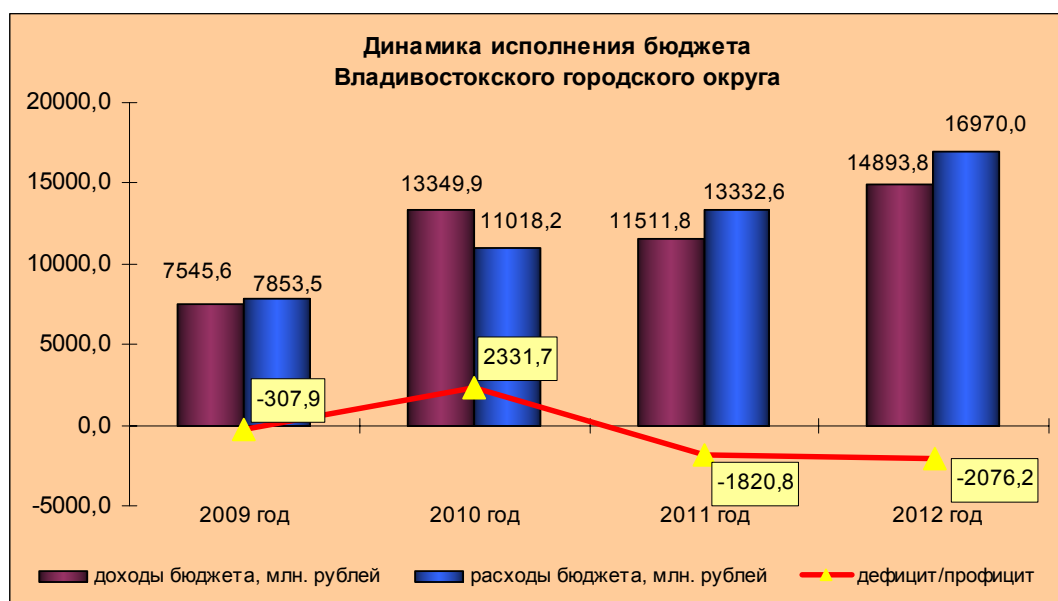
Наименование показателей	2012 год
Продукция отгруженных товаров собственного производства на душу населения, тыс. рублей	121,7
Объем работ, выполненных по виду деятельности «Строительство» на душу населения, тыс. рублей	77,1
Оборот розничной торговли на душу населения, тыс. рублей	175,1
Оборот общественного питания в расчете на душу населения, тыс. рублей	8,1
Объем платных услуг в расчете на душу населения, тыс. рублей	93,5

Финансы

1. Исполнение бюджета города:

По итогам 2012 года бюджет города Владивостока по доходам исполнен в сумме 14893,8 млн. рублей, по расходам 16970,0 млн. рублей, дефицит бюджета составил 2076,2 млн. рублей.

В структуре доходной части бюджета 53,9 % (8023,7 млн. рублей) приходится на налоговые и неналоговые доходы, 46,1 % (6870,1 млн. рублей) на безвозмездные поступления. В налоговых и неналоговых доходах бюджета, значительную долю 47,8 % (3835,6 млн. рублей) занимают доходы от НДФЛ и 22,1 % (1775,5 млн. рублей) доходы от налога на имущество. Доходы от налога на имущество на 95,3 % (1691,5 млн. рублей) состоят из доходов от налога на землю.



Показатели	За 2012 год (млн. рублей)	Темп роста (снижения) к 2011 году, %
Доходы бюджета всего	14893,8	129,4
Налоговые и неналоговые доходы	8023,7	106,4
в том числе:		
НДФЛ	3835,6	98,2
Налоги на совокупный доход	668,6	108,0
Налог на имущество в том числе:	1775,5	144,7
налог на имущество физических лиц	84,0	3,1 р.
земельный налог	1691,5	141,0
Государственная пошлина	83,4	37,7
Доходы от использования имущества, находящегося в государственной и муниципальной собственности	819,9	110,5
Доходы от продажи материальных и нематериальных активов	428,6	1,9 р.
Безвозмездные поступления	6870,1	1,7 р.

Бюджет города Владивостока имеет социальную направленность, его расходы сформированы следующими составляющими:

