

Экономический мониторинг города Владивостока, характеризующий состояние и динамику развития экономической, социальной и иных сфер жизнедеятельности в 2013 году¹

Потенциал города в крае за отчетный период (занимаемая доля по Приморскому краю):

- 32,5 % населения края (на 01.12.2013)
- 52,5 % оборота розничной торговли
- 45,6 % оборота общественного питания
- 51,4 % объема платных услуг
- 62,6 % объема работ по виду деятельности «Строительство»
- 57,6 % объема ввода в действие жилых домов
- 52,1 % объема отгруженных товаров промышленного производства по крупным и средним организациям

Социальные индикаторы

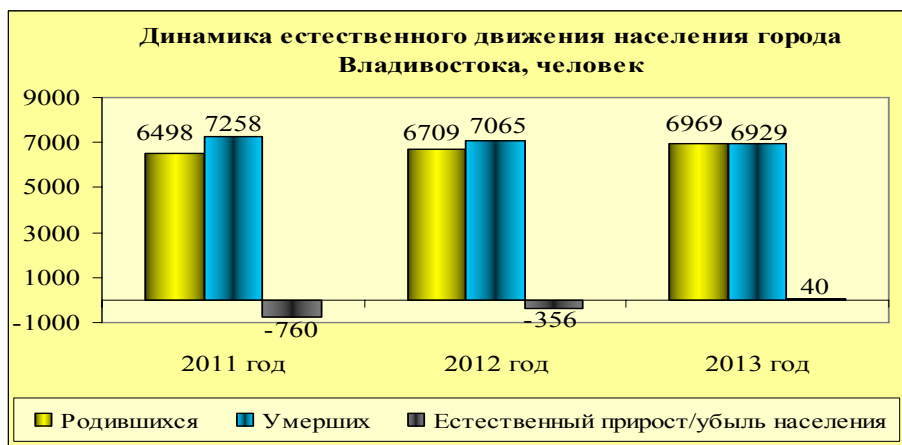
1. Демография:

По предварительным данным Приморскстата численность постоянного населения города Владивостока увеличилась на 0,6 % (3904 человека) к итогу по состоянию на 01.01.2013 и на 01.12.2013 составила 629772 человека. Увеличение численности произошло за счет естественного прироста (96 человек) и по причине миграционного притока (3808 человек: число прибывших составило 22813 человек, число выбывших – 19005 человек).

Показатели естественного движения населения

	человек		Изменение в % рост (+), спад (-)	на 1000 человек населения	
	2013 год	2012 год		2013 год	2012 год
Родившихся	6969	6709	+ 3,9	11,1	10,8
Умерших	6929	7065	- 1,9	11,0	11,4
в том числе детей в возрасте до 1 года	66	59	+ 11,9	9,6 (на 1000 родившихся)	9,0 (на 1000 родившихся)
Естественный прирост, убыль (-)	40	- 356	- 111,2	0,1	- 0,6
Браков	5295	5385	- 1,7	8,5	8,7
Разводов	3229	2987	+ 8,1	5,2	4,8

В 2013 году по предварительным данным Приморскстата число родившихся жителей города увеличилось на 260 человек или на 3,9 %, в сравнении с 2012 годом; число умерших сократилось на 136 человек или на 1,9 %. Число родившихся жителей города Владивостока превысило число умерших на 40 человек или на 0,6 %.

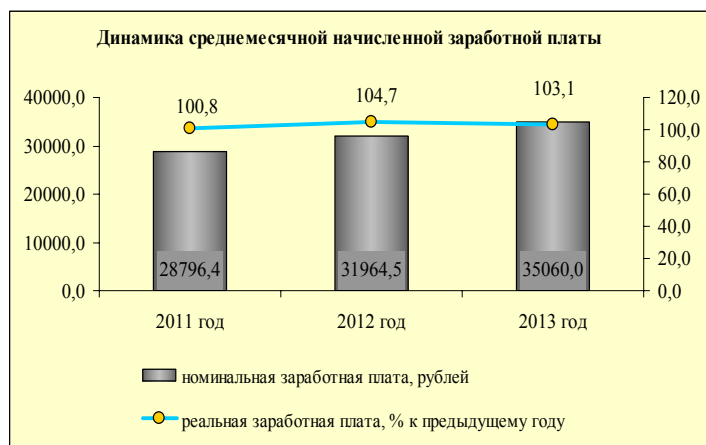


¹ Мониторинг подготовлен на основе статистической отчетности Приморскстата за 2013 год.

2. Уровень жизни населения:

Среднемесячная начисленная заработная плата одного работника в 2013 году (по оценке) составила 35060 рублей (109,5 % к 2012 году), что в 3,5 раза превышает величину прожиточного минимума для трудоспособного населения, рассчитываемого по Приморскому краю. Реальная заработная плата (скорректированная на уровень инфляции) составила 103,1 %.

На 01.01.2014 просроченная задолженность по заработной плате работникам крупных и средних организаций наблюдаемых видов экономической деятельности составила 9,3 млн. рублей. Задолженность из бюджетов всех уровней отсутствует.



3. Занятость и безработица:

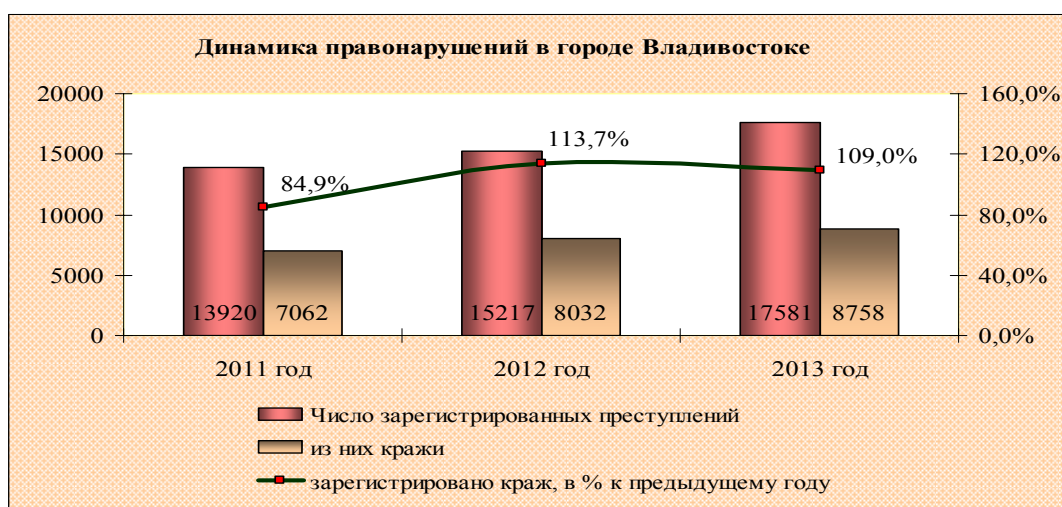
Среднесписочная численность работающих в организациях города в январе - ноябре 2013 года по предварительным данным составила 254,1 тыс. человек или 101,2 % к январю - ноябрю 2012 года.

По состоянию на 01.01.2014 численность официально зарегистрированных безработных составила 1253 человека, что на 19,3 % меньше 2012 года. Организаниями города в службу занятости заявлено о наличии 13008 вакансий, нагрузка на 100 заявленных вакансий составляет 11,4 человека.



4. Правонарушения:

В 2013 году в городе Владивостоке зарегистрировано 17581 преступление, из них кражи составили 49,8 % (8758 краж). Количество совершенных преступлений возросло на 15,5 % к 2012 году (в том числе кражи - на 9,0 %).



Экономические индикаторы

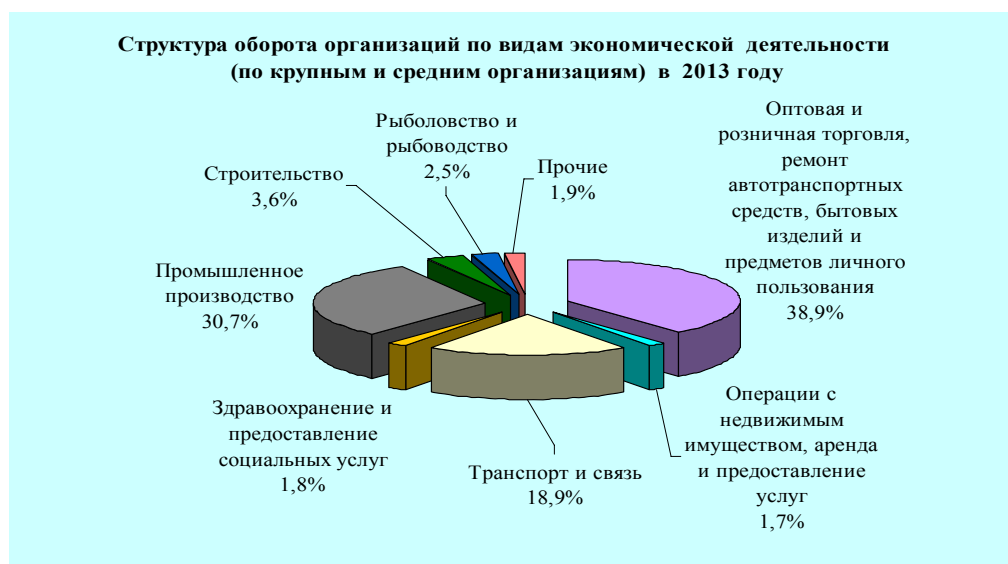
1. Оборот организаций по видам экономической деятельности (по крупным и средним организациям)

Оборот крупных и средних организаций по видам экономической деятельности в 2013 году составил 489310,2 млн. рублей или 115,3 % к 2012 году (в действующих ценах). В структуре оборота наибольшую долю занимают: оптовая и розничная торговля, ремонт автотранспортных средств, мотоциклов, бытовых изделий, и предметов личного пользования (38,9 % или 190334,4 млн. рублей); промышленное производство (30,7 % или 150170,4 млн. рублей); транспорт и связь (18,9 % или 92590,7 млн. рублей).

Незначительную долю в сумме оборота крупных и средних организаций занимают организации, осуществляющие деятельность в строительстве (3,6 % или 17823,5 млн. рублей), рыболовстве и рыбоводстве (2,5 % или 12181,2 млн. рублей), здравоохранении и предоставлении социальных услуг (1,8 % или 8883,4 млн. рублей), операциях с недвижимым имуществом, арендой и предоставлением услуг (1,7 % или 8362,9 млн. рублей) и других видов деятельности.

В структуре оборота промышленного производства значительную долю занимают обрабатывающие производства (55,5 %) и производство и распределение электроэнергии, газа и воды (43,1 %), на добычу полезных ископаемых при темпе роста 122,5 % к 2012 году приходится только 1,4 % оборота промышленного производства.

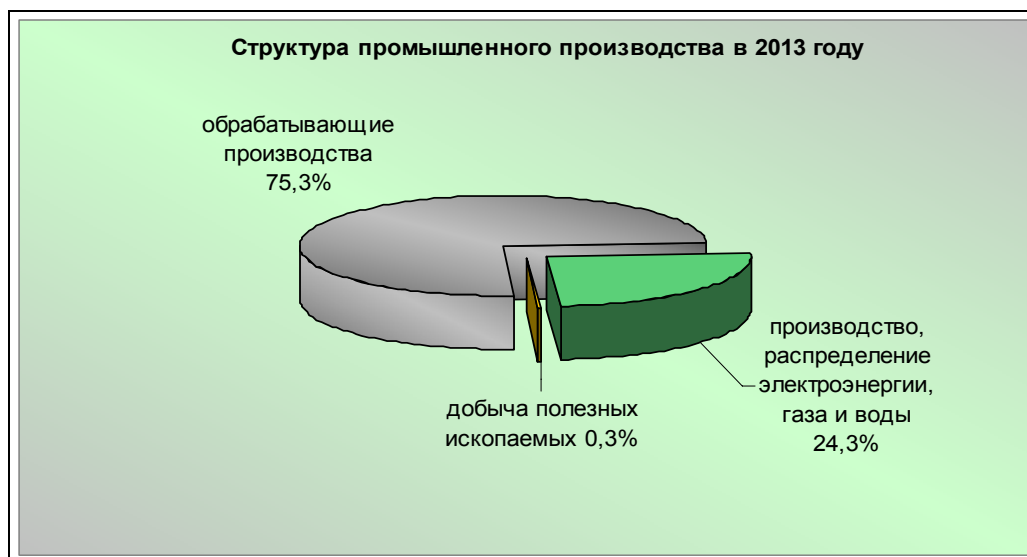
В обрабатывающих производствах оборот по производству транспортных средств и оборудования составил 71,4 % при темпе роста производства в 1,6 р. к 2012 году.



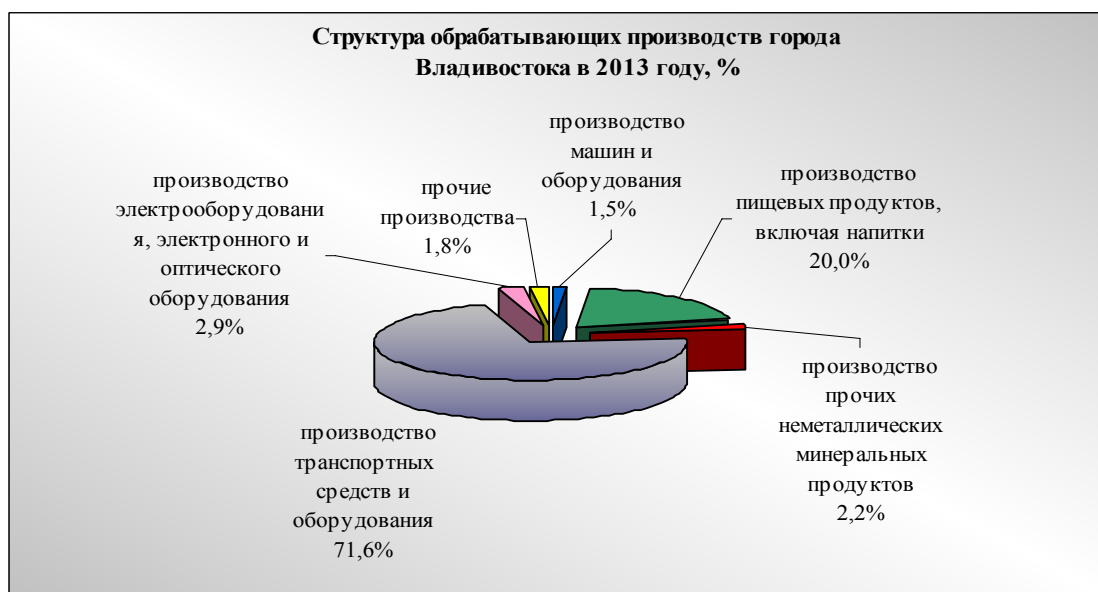
2. Производство:

В 2013 году крупными и средними организациями города Владивостока, занятыми в промышленных производствах, отгружено товаров собственного производства, выполнено работ и услуг собственными силами в действующих ценах на 110501,9 млн. рублей, прирост объема отгруженных товаров собственного производства, выполненных работ и услуг к 2012 году составил 39,8 %.

Основную долю промышленного производства по крупным и средним организациям составляют обрабатывающие производства – 74,6 % и производство, распределение электроэнергии, газа и воды – 25,1 %. Удельный вес добычи полезных ископаемых в общем объеме отгруженных товаров составил 0,3 %. Темп роста в действующих ценах к 2012 году обрабатывающих производств составил 1,6 р., производства, распределения электроэнергии, газа и воды – 98,9 %. При этом индекс промышленного производства крупных и средних организаций (2013 год к 2012 году) составил 106,6 %, в том числе: добыча полезных ископаемых – 56,9 %; обрабатывающие производства – 108,3 %; производство и распределение электроэнергии, газа и воды – 87,5 %.



В структуре обрабатывающих производств наибольшую долю (91,6 %) занимают производство транспортных средств и оборудования (71,6 % или 59015,4 млн. рублей) и производство пищевых продуктов, включая напитки (20,0 % или 16440,1 млн. рублей). Наименьшая доля (8,4 %) отгруженных товаров собственного производства, выполненных работ и услуг собственными силами по чистым видам деятельности приходится на: производство электрооборудования (2,9 % или 2381,1 млн. рублей), производство прочих неметаллических минеральных продуктов (2,2 % или 1811,6 млн. рублей), производство машин и оборудования (1,5 % или 1216,5 млн. рублей), прочие производства (1,8 % или 1518,9 млн. рублей).



Значительные темпы роста обрабатывающих производств (в действующих ценах к 2012 году) достигнуты в производстве транспортных средств и оборудования – в 2,2 раза, в производстве пищевых продуктов – 104,8 %, в текстильном и швейном производстве – в 2 раза, в производстве неметаллических минеральных продуктов – 100,4 %. Спад производства в сравнении с 2012 годом отмечен в следующих обрабатывающих производствах: химическое производство (38,1 %); металлургическое производство и производство готовых металлических изделий (68,0 %); производство резиновых и пластмассовых изделий (89,5 %); целлюлозно-бумажное производство; издательская и полиграфическая деятельность (90,0 %); производство машин и оборудования (57,9 %); производство электрооборудования, электронного и оптического оборудования (95,4 %); прочие производства (77,4 %).

3. Строительство:

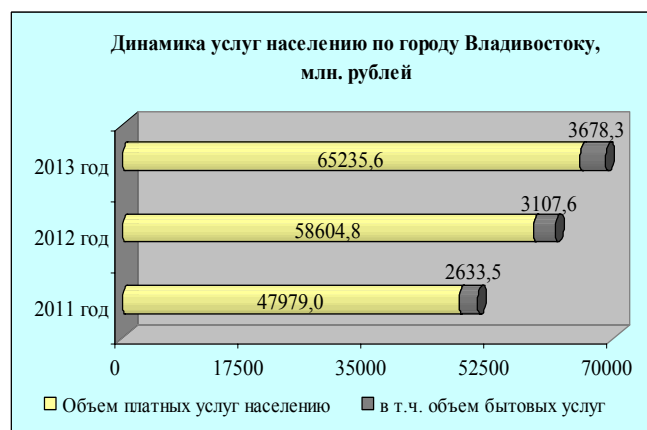
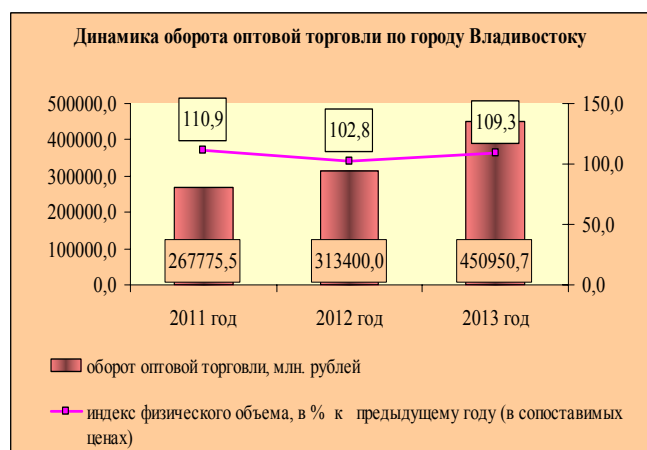
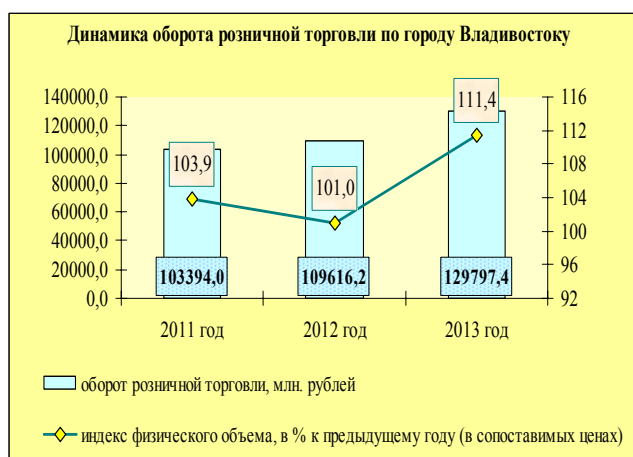
Объем работ и услуг, выполненных по виду деятельности «Строительство» (по полному кругу организаций с досчётом на субъекты малого предпринимательства и неформальную экономику) в 2013 году составил 38308,1 млн. рублей, что на 12,0 % в сопоставимых ценах меньше 2012 года.

Крупными и средними организациями выполнено работ на 16103,3 млн. рублей (на 27,7 меньше 2012 года), в том числе 84,8 % работ пришлось на строительство зданий и сооружений.



4. Потребительский рынок товаров и услуг:

Состояние данного сектора экономики в 2013 году характеризовалось следующими основными показателями: оборот розничной торговли по всем каналам реализации составил 129797,4 млн. рублей (111,4 % к 2012 году в сопоставимых ценах); оборот оптовой торговли – 450950,7 млн. рублей (109,3 % к 2012 году в сопоставимых ценах); оборот общественного питания – 5881,5 млн. рублей (111,6 % к 2012 году в сопоставимых ценах); объем платных услуг населению – 65235,6 млн. рублей (106,9 % к 2012 году в сопоставимых ценах).





Основные показатели экономической активности:

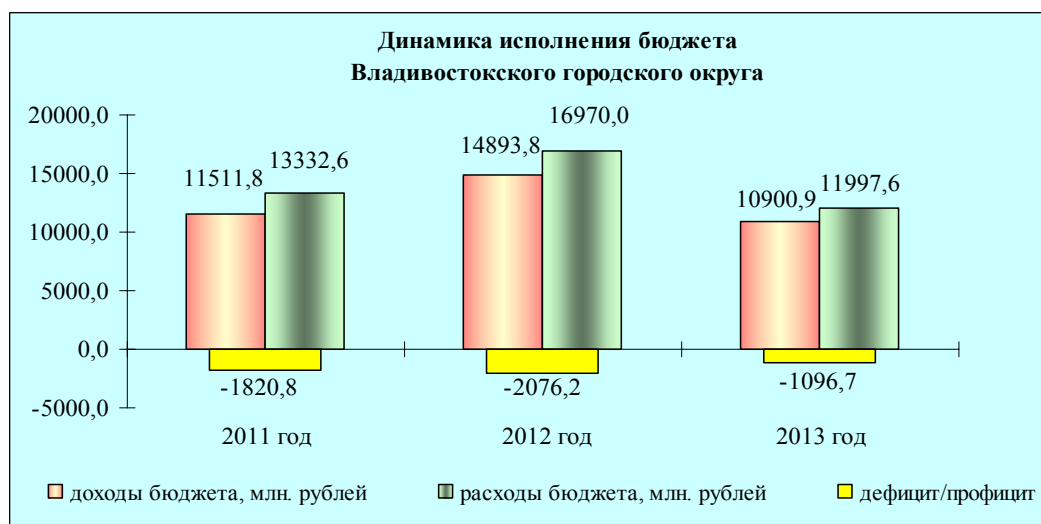
Показатели экономической активности на 01.12.2013 (при расчетной численности постоянного населения на 01 декабря 2013 года - 629,772 тыс. человек):

Наименование показателей	на 01.12.2013
Продукция отгруженных товаров собственного производства на душу населения, тыс. рублей	175,46
Объем работ, выполненных по виду деятельности «Строительство» на душу населения, тыс. рублей	60,83
Оборот розничной торговли на душу населения, тыс. рублей	206,1
Оборот общественного питания в расчете на душу населения, тыс. рублей	9,34
Объем платных услуг в расчете на душу населения, тыс. рублей	103,59

Финансы

1. Исполнение бюджета города:

По итогам 2013 года бюджет города Владивостока по доходам исполнен в сумме 10900,9 млн. рублей, по расходам – 11997,6 млн. рублей, дефицит бюджета составил 1096,7 млн. рублей.



В структуре доходной части бюджета 75,9 % (8270,6 млн. рублей) приходится на налоговые и неналоговые доходы и 24,1 % (2630,3 млн. рублей) на безвозмездные поступления. В составе налоговых и неналоговых доходов бюджета значительную долю занимают: доходы от НДФЛ - 44,6 % и налог на имущество – 21,6 %. Доходы от налога на имущество на 94,8 % состоят из доходов от земельного налога.



Показатели	2013 год (млн. рублей)	Темп роста (снижения) к 2012 году, %
Доходы бюджета всего	10900,9	73,2
Налоговые и неналоговые доходы	8270,6	103,1
в том числе:		
НДФЛ	3854,3	100,5
Налоги на совокупный доход	660,3	98,8
Налог на имущество в том числе:	1788,3	100,7
налог на имущество физических лиц	93,8	111,7
земельный налог	1694,5	100,2
Государственная пошлина	90,0	107,9
Доходы от использования имущества, находящегося в государственной и муниципальной собственности	848,3	103,5
Доходы от продажи материальных и нематериальных активов	455,2	106,2
Безвозмездные поступления	2630,3	38,3

Бюджет города Владивостока имеет социальную направленность, его расходы сформированы следующими составляющими:

